

# Syngenta – auf dem Weg zu alter Stärke

Der in den Bereichen Pflanzenschutz und Saatgut tätige Konzern wird von der sich abzeichnenden Erholung vieler Agrargüter profitieren.

## Analyse

theScreener

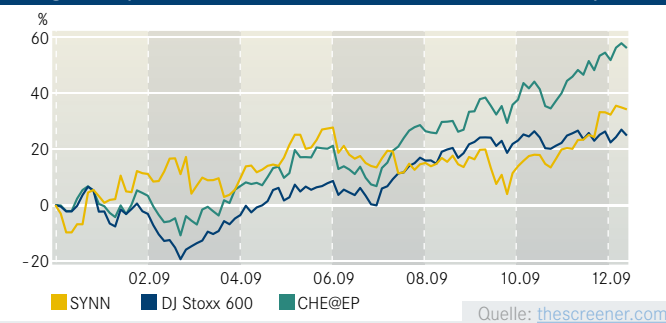
### SYNGENTA AG

CHF 288.10

CH0011037469 | SYNN | Schweiz Analyse vom 19. Dez. 2009  
Schlusskurs vom 18. Dez. 2009

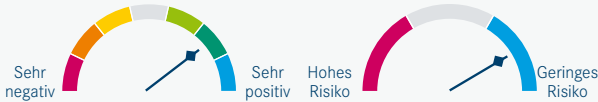
SYNGENTA AG gehört zur Branche «Chemie» und dort zum Sektor «Spezialitätenchemie». Mit einer Marktkapitalisierung von 26.03 Milliarden US Dollar zählt sie zu den grossen «large-cap» Gesellschaften und liegt weltweit auf dem 7. Platz ihrer Branche. Während der letzten 12 Monate lag der Kurs zwischen CHF 290.90 und CHF 194.20. Der aktuelle Preis von CHF 288.10 liegt also nahe bei ihrem Maximalkurs und 48,4% oberhalb ihres tiefsten Wertes. Ergebnis seit 17. Dezember 2008: SYNGENTA AG: 33,9%, Chemie: 55,7%, DJ Stoxx 600: 24,6%

### Vergleich (17. Dezember 2008 - 18. Dezember 2009)

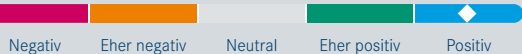


#### Fundamentale und technische Analyse

Neutral



#### Gesamteindruck



#### Risikoanalyse

Mittleres Risiko



#### Preis

- Relativ zur Wachstumserwartung leicht unterbewertet.
- Die Bewertung fällt weniger attraktiv aus als beim Durchschnitt der europäischen Branche Chemie.

#### Gewinnprognosen

- Im Vergleich zur Referenzbranche Chemie klar positive Tendenz der Gewinnrevisionen

#### Technische Tendenz

- Mittelfristig positiv

#### Risiko

- Defensives Risikoprofil
- Gesunkene Volatilität bei geringer Marktkorrelation
- Das Risiko von SYNGENTA AG wird im Vergleich zu anderen Aktien als unterdurchschnittlich eingeschätzt.

## Umsetzung

### Kursgewinnpotenzial ist intakt

Erste ermutigende Anzeichen bei den Verkäufen in der südlichen Hemisphäre lassen für 2010 eine Geschäftsbelebung erwarten. Steigende Preise vieler Agrargüter bieten dafür gute Voraussetzungen. Während Direktengagements in Anlagen auf Mais, Weizen oder andere Nahrungsmittel von vielen als ethisch nicht vertretbar gelten, scheinen diese Vorbehalte beim Kauf von Titeln wie Monsanto oder Syngenta nicht zu gelten. Dabei läuft ihr Geschäft in der Regel besonders stark, wenn die Preise der Agrargüter hoch sind, was sich etwa durch eine hohe Parallelität der Kursentwicklung mit gängigen Agrarindizes belegen lässt. Nach einer längeren Durststrecke sind erste Silberstreifen am Horizont erkennbar. Die Aktie von Syngenta hat auf das sich verbessernde Umfeld bereits mit stetigen Avancen reagiert. Das Kursgewinnpotenzial ist längst nicht ausgeschöpft.

Zum Glück mangelt es nicht an attraktiven Derivaten. Besonders gefallen uns Hebelprodukte wie der Knock-Out Call TSYNF oder Mini-Futures wie HSSYN (Stop Loss CHF 252.09). Etwas vorsichtiger gestrickt, aber ebenfalls reizvoll ist der Mini-Long MSYND (Stop Loss CHF 217.98). Angesichts der stark gesunkenen Volatilität sind auch Call Warrants eine echte Alternative. Hier gibt es Exemplare mit Laufzeiten bis Dezember 2012. Mit einem SVSP Risk Rating von lediglich 4 sticht dabei SYNUB heraus, der bereits tief im Geld liegt (Ausübungspreis CHF 180 - Ratio 250:1).

Symbol: TSYNF	Knock-Out Warrants
Valor	10773032
Produktkategorie	Hebel-Produkte
Emittent	UBS
Basiswert	Syngenta Namen - CHF 290.60
Verfall	18.06.10
Handelsplatz	Scoach CH
Briefkurs vom 07.01.10	CHF 0.76
Ausübungspreis	CHF 250.-
Ratio	50:1
SVSP Risk Rating	6
Kursziel 30.04.10	CHF 1.00
Daten, Kurse, Termsheets	<a href="http://www.payoff.ch">www.payoff.ch</a>