

# Newmont Mining: Disput zweier Anlagestrategien

Die Charttechnik zeigt einen klaren Aufwärtstrend, fundamental ist der Gold-Titel aber überbewertet.

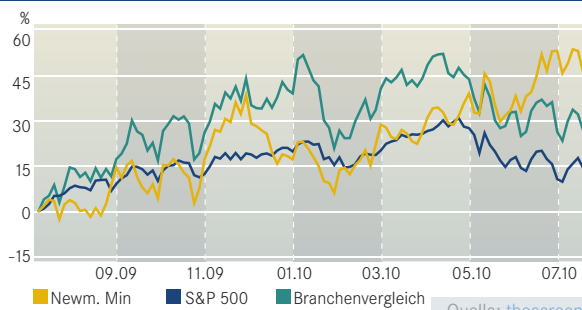
## Analyse

theScreener

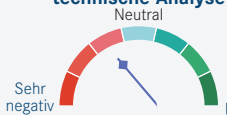
**NEWMONT MINING CORP. USD 58.90**  
 US6516391066 | NEM | USA Analyse vom 17-Jul-2010  
 Schlusskurs vom 16-Jul-2010

NEWMONT MINING CORP. gehört zur Branche «Rohstoffe» und dort zum Sektor «Goldminen». Mit einer Marktkapitalisierung von 31.77 Milliarden US Dollar zählt sie zu den "large-cap" Gesellschaften. Während der letzten 12 Monate lag der Kurs zwischen USD 61.93 und USD 39.37. Der aktuelle Preis von USD 58.90 liegt 4,9% unter dem höchsten und 49,6% über dem tiefsten Wert in dieser Periode. Ergebnis seit 15. Juli 2009: NEWMONT MINING CORP.: 45,6%, Rohstoffe: 26,5%, S&P 500: 14,2%


## Vergleich (15. Juli 2009 - 16. Juli 2010)



### Fundamentale und technische Analyse



### Risikoanalyse



### Preis

- Der Kurs ist bei USD 59 fundamental signifikant überbewertet.
- Die Bewertung fällt deutlich weniger attraktiv aus als beim Branchendurchschnitt.

### Technische Tendenz

- Abschwächendes, noch positives Momentum.
- Das technische Signal steht im Widerspruch zum Fundamentalen.

### Risiko

- Die Aktie ist seit Anfang Jahr als mittel riskant eingestuft.
- Marktneutrales «bear-market» Verhalten bei konstant hoher Volatilität.

## Umsetzung

Seinem Namen als «sicherer Hafen» stellte Gold zuletzt wieder eindrucksvoll unter Beweis. Im Zuge der weiterhin angespannten Schuldensituation vieler Staaten konnte dem Edelmetall nicht einmal die jüngste deutliche Abwertung des US-Dollars etwas anhaben. Auch langfristig zeigt sich ein positives Bild: In den vergangenen zehn Jahren war das Krisenmetall die beste Assetklasse mit einem jährlichen Zuwachs von durchschnittlich 16,5%.

Kein Wunder also, dass die Gewinne der Goldminen sprudeln. Einer der grösseren Vertreter der Branche ist Newmont Mining. Mehr als 30 Milliarden Dollar bringt der Konzern mittlerweile auf die Waage – Tendenz steigend. Denn die Goldminenaktie befindet sich in einem mittelfristigen Aufwärtstrend. Zuletzt markierte Newmont sogar ein neues Rekordhoch bei 63.38 Dollar. Auch wenn aus technischer Sicht die Ampeln auf Grün stehen, auf fundamentaler Basis sehen die Experten vom Analysehaus «the Screener» Rückschlagspotenzial. Laut ihrer neuesten Analyse liegt das Verhältnis zwischen Wachstum zuzüglich der erwarteten Dividende und Kurs-Gewinn-Zahl unter 0,6. Das deutet auf einen starken Preisaufschlag von über 50% für das Wachstumspotenzial hin. Die Analysten stufen die Aktie als «mittel riskant» ein.

Investieren mit Teilschutz könnte angesichts des Dilemmas zwischen fundamentaler und technischer Analyse Sinn machen. Der Barrier Reverse Convertible **NEMBR** von Clariden Leu bietet ein komfortables Schutzpolster von knapp 38%. Zudem bietet das Produkt einen garantierten Coupon von 8,50%. Bleibt die tief angesiedelte Barriere bei USD 36.95 bis zum 15. April 2011 unversehrt, dürfen sich Inhaber über die Maximalrendite von annualisiert rund 7,5% freuen.

Symbol: NEMBR	Barrier Reverse Convertible
Valor	11165354
Emittent	Clariden Leu
Basiswert	Newmont Mining – USD 59.01
Verfall	21.04.2011
Handelsplatz	Scoach CH
Briefkurs vom 26.07.2010	USD 101.22% (ohne Marchzins)
Coupon	8.50% p.a.
Maximale Rendite	4,9% (7,54% p.a.)
Abstand zur Barriere	37.73%
Kursziel 31.12.2010	USD 103.00% (ohne Marchzins)
Daten, Kurse, Termsheets	<a href="http://www.payoff.ch">www.payoff.ch</a>